
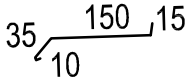




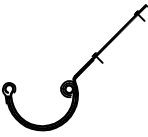

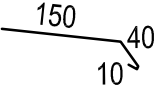

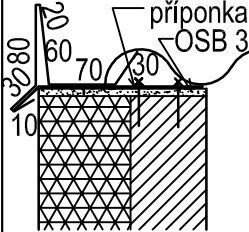

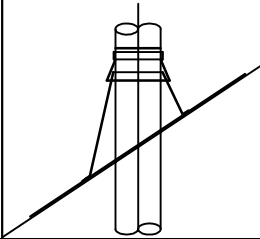

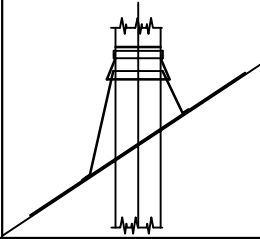

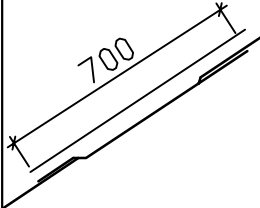


VÝPIS KLEMPÍŘSKÝCH VÝROBKŮ

OZNAČENÍ	SCHÉMA	VÝROBKY BUDOU PROVEDENY V SOULADU S ČSN 73 36 10 KLEMPÍŘSKÉ PRÁCE STAVEBNÍ – MATERIÁL POZINKOVANÝ PLECH, POKUD NENÍ UVEDENO JINAK.	ROZVIN. ŠÍŘKA	MNOŽSTVÍ
		OPLECHOVÁNÍ OKENNÍHO PARAPETU Z TAŽENÉHO AL–PLECHU, NOS 35 mm, VČETNĚ AL–KRYTEK A PŘÍSLUŠENSTVÍ – BARVA DLE RÁMŮ OKEN (RAL 6002)	200 mm	28,6 m'
		ODPADNÍ TROUBA –SVOD KRUHOVÉHO PRŮŘEZU: DN100 mm–VČ. OBJÍMEK A KOTEVNÍCH TRNŮ–12 ks	330 mm	12,0 m'
		a) ODSKOK SVODU DN 100 mm – DL. 30 cm b) KOLENA DN 100 mm PRO PŘIPOJENÍ ODSKOKU c) VÝTOKOVÉ KOLENO DN 100 mm – DO BETON. ŽLABU		4 ks 8 ks 4 ks
		PODOKAPNÍ ŽLAB PŮLKRUHOVÉHO PRŮŘEZU: DN 150 mm VČ.–HÁKŮ PRO OSAZENÍ – 52 ks ŽLABOVÉHO KOTLIKU 250/100 mm – 4 ks ŽLABOVÉHO ČELA – 2 ks (LEVÉ), 2 ks (PRAVÉ)	330 mm	51,0 m'
		OKAPNICE U OKAPU ŠIKMÉ STŘECHY–PRO DOPLNĚNÍ OPLECHOVÁNÍ NOVÉ STŘEŠNÍ ŘÍMSY PO ZATEPLENÍ OBVODOVÝCH STĚN – ZATAŽENO POD STÁVAJÍCÍ PLECHOVOU KRYTINU.	200 mm	51,0 m'
		ZÁVĚTRNÁ LIŠTA Z POZINK. PLECHU A OPLECHOVÁNÍ NAD ZATEPLENÍM PRO UKONČENÍ ŠTÍTŮ STŘECHY – PODLOŽENÍ DESKAMI OSB 3, KOTVENÝMI DO ŠTÍTOVÉHO ZDIVA – VIZ T/14, PŘÍPONKY Z PÁSOVÉ OCELI 20/2 mm á 0,33 m, DL. 0,37 m – 80 ks	300 mm	26,0 m'
		OPLECHOVÁNÍ PROSTUPU STŘECHOU S NÁVAZNOSTÍ NA PROFILOVANOU POZINKOVANOU KRYTINU PRO VZT POTRUBÍ – MANŽETA SPOJENÁ SE ZÁKLADNOU V ROVINĚ STŘECHY+KRYCÍ LEMOVÁNÍ STAŽENÉ PÁSKOU: a) DN 150 mm b) DN 200 mm		1 ks 1 ks
		OPLECHOVÁNÍ PROSTUPU STŘECHOU S NÁVAZNOSTÍ NA PROFILOVANOU POZINKOVANOU KRYTINU PRO ZTI POTRUBÍ – MANŽETA SPOJENÁ SE ZÁKLADNOU V ROVINĚ STŘECHY+KRYCÍ LEMOVÁNÍ STAŽENÉ PÁSKOU: DN 125 mm		1 ks
		DOPLNĚNÍ STŘEŠNÍ KRYTINY V ROZMĚRU 70x70 cm (0,5 m2) V MÍSTECH VYBOURANÝCH KOMÍNŮ V NÁVAZNOSTI NA STÁVAJÍCÍ PROFILOVANOU POZINKOVANOU KRYTINU – 5 ks		2,5 m ²